

# 一般の先生方が作成した教材・資料

現在、国際交流基金(JF)海外拠点が作成した教材・資料以外にも、世界の大量の先生方が、『いろどり』を教えるためのさまざまなコンテンツを独自に作成し、シェアしてくださっています。しかし、このようなコンテンツを網羅的に把握してリスト化することは難しいため、情報を「[みんなの教材サイト](#)」に集約して公開することにしました。

「みんなの教材サイト」は、国際交流基金日本語国際センターが運営する登録制のウェブサイトで、日本語教師が用途やニーズに応じた教材を作るためのさまざまな素材を提供しています。写真やイラスト、動画から、読解テキスト、教室活動のアイデア、文法解説や授業づくりのヒントになる資料などを掲載しています。

一般の先生方が作成した『いろどり』関連の教材・資料を閲覧・利用するには、「みんなの教材サイト」にログインしたうえで、検索してください。

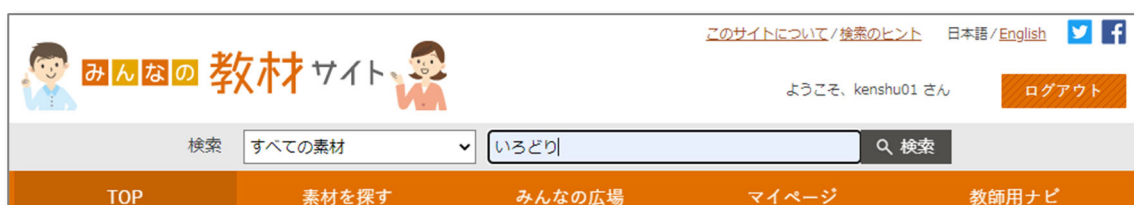
また、『いろどり』の教材・資料を独自に作成した先生方は、ぜひそれを「みんなの教材サイト」に投稿してシェアしてくださいませよう、お願いいたします。

みんなの教材サイト(minnanokyozaizai.jp)

## 『いろどり』関連の教材・資料を探す・使う

『いろどり』関連の教材・資料等を探す場合は、検索バーから検索すると簡単です。

1. 「[みんなの教材サイト](#)」にログインする。
2. トップページ上部の検索バーに、キーワードとして「いろどり」や「irodori」と入れて検索する。



また、「みんなの広場」に投稿された「いろどり 生活の日本語」関連の素材をまとめた公開フォルダもありますので、こちらから探すこともできます。

1. 「[みんなの教材サイト](#)」にログインする。
2. 公開フォルダ「[『いろどり 生活の日本語』に関連した投稿素材](#)」を開く。

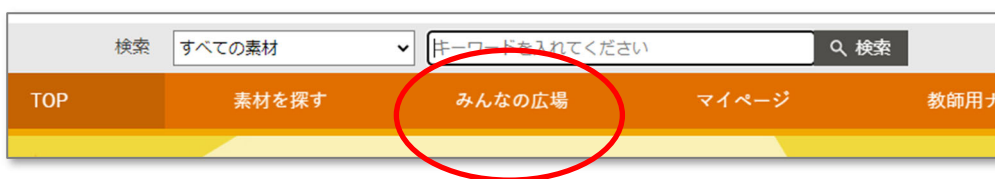


## 『いろいろ』関連の教材・資料を投稿する

ご自分が作成した『いろいろ』関連の教材・資料などを、ぜひサイトでシェアしてください。ご自分のサイト等で既に公開している場合は、リンクを投稿するだけでも結構です。

投稿の方法は、以下の通りです。

1. 「[みんなの教材サイト](#)」にログインする。
2. 上部のタブから「みんなの広場」を選んでクリックする。「みんなの広場」に行く

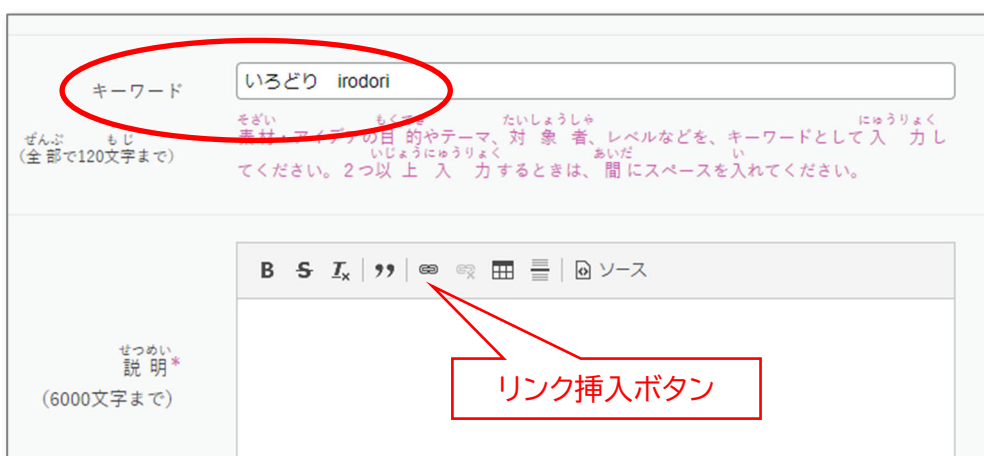


3. 「素材・アイデアを送る」をクリックする。



4. 投稿フォーム画面で、必要な項目を記入して投稿する。

- ・ キーワードに「いろいろ」「irodori」と入れてください。
- ・ すでに公開されている教材へのリンクを投稿する場合、「説明」のリンク挿入ボタンを利用できます。



なお、投稿は、「みんなの教材サイト」事務局で、主に著作権等の問題がないかをチェックしてから公開されます。そのため、投稿から公開までに時間がかかる場合があります。