

いろいろ 生活の日本語



ぶんぽう

文法ワークシート

初級

2

トピック: 私わたしの周りまわの人ひとたち
 第1課 「先週だい か せんしゅう、日本にほんに来きたばかりです」

① N1 という N2

【練習】 例のように、「～という～」を使って、1つの文にして言いましょう。
 Make these into one sentence using "～という" and say it, just like the example.

- 例. ベトナムの町まちから来きました。町まちの名前なまえは「ダナン」です。
 →(ベトナムのダナンという町まちから来きました)。
1. 私わたしには娘むすめがいます。娘むすめの名前なまえは「エリン」です。
 →()。
2. 浅草あさくさのレストランで働はたらいています。レストランの名前なまえは「まるごとステーキ」です。
 →()。
3. 駅えきの近くちかに住すんでいます。駅えきの名前なまえは「小台おだい」です。
 →()。
4. 専門学校せんもん がっこうに通かよっています。専門学校せんもん がっこうの名前なまえは「浦和うらわアニメーション学院がくいん」です。
 →()。
5. 私わたしの出身しゅっしんの町まちは、果物くだものが有名ゆうめいです。果物くだものの名前なまえは「ランブータン」です。
 →()。
6. ジブリの映画えいがが好すきです。映画えいがの名前なまえは「となりのトトロ」です。
 →()。

② V-た ばかりです

【練習】 例のように、「～たばかりです」の形かたちに変かえて言いましょう。
 Change it into the "～たばかりです" form and say it, just like the example.

- 例. 先週せんしゅう、日本にほんに来きました → 日本にほんに来きたばかりです)。
1. さっき、(空港くうこうに)着つきました →)。
2. 日本語にほんごの勉強べんきょうは、(1年前ねんまえに)始はじめました →)。
3. ボランティア教室きょうしつに、(先週せんしゅうに)入はいりました →)。
4. 仕事しごとのことは、(山下やましたさん)から聞ききました →)。
5. 主任しゅにんの川崎かわさきさんとは、(さっき)会あいました →)。
6. 「首都しゅと」ということばは、(今日けふ、)覚おぼえました →)。
7. 私わたしは、3か月前げつまえに(結婚けっこん)しました →)。

③ V-て いました

【練習】 ^{れんしゅう}例のように、「～ていました」を使^{つか}って、過^{かこ}去^{しごと}の仕^い事^いのこ^いを言^いいませう。
Talk about a past job using "～ていました", just like the example.

くに 国ではどんな仕^{しごと}事^いをしていましたか？

- 例. (ホテルで働^{はたら}いていました)。
1. ()。
 2. ()。
 3. ()。
 4. ()。
 5. ()。
 6. ()。
 7. ()。
 8. ()。

例. ホテルで働^{はたら}く



1. 工場^{こうじょう}で働^{はたら}く



2. 野菜^{やさい}をつ^{つく}く



3. 掃除^{そうじ}の仕^{しごと}事^いをする



4. 建築^{けんちく}の仕^{しごと}事^いをする



5. 学生^{がくせい}をつ^{つく}く



6. 車^{くるま}をう^うる



7. 日本語^{にほんご}をお^{おしえ}しやる



8. レストランで料理^{りょうり}をつ^{つく}く



④ それ／そこ <Discourse demonstratives 文脈指示>

【練習】 例のように、2つ目の文を、「それ／そこ」を使った文にしましょう。
Change the second sentence into a sentence that uses "それ／そこ", just like the examples.

- 例1. ホーチミンは大きい町です。
わたし 町は、ホーチミンからバスで1時間です。
→(私の町は、そこからバスで1時間です)。
- 例2. A: 私の町は、ストロマトライトが有名です。
B: ストロマトライトは、何ですか？
→(それは、何ですか)？
1. ウランバートルはモンゴルの首都です。
わたしはウランバートルに住んでいました。
→()。
2. カンボジアにはスラーソーというお酒があります。
わたしはスラーソーをよく飲みます。
→()。
3. A: 私は、インドネシアのウォノソボという町から来ました。
B: へー。ウォノソボは、どんな町ですか？
→()？
4. A: モンゴルの田舎には、白くて丸いテントに住んでいる人もいます。
B: あ、白くて丸いテント、写真で見ました。
→()。
5. セブ島には、きれいなビーチがあります。
わたしは、セブ島のビーチでゆっくりするのが好きです。
→()。
6. マレーシアには安くておいしい果物がたくさんあります。
でもマレーシアの果物を日本で買うと、とても高いです。
→()。
7. 私の国では、冬、マイナス40度になります。
わたしは、冬、寒くなるのが、とてもつらかったです。
→()。

⑤ ~て、~/~から、~/~けど、~

<Combine two sentences into one 2つの文を1つにする>

【練習】 例のように、正しいものを選びましょう。

Choose the correct answer, just like the example.

- 例. ウオノソボは、お茶の畑がたくさん(あって / あるから / あるけど)、のんびりしています。
1. ホーチミンは、首都では(なくて / ないから / ないけど)、とても大きい町です。
 2. ウランバートルは(都会で / 都会だから / 都会だけど)、テントに住んでいる人はいません。
 3. セブ島は、フィリピンに(あって / あるから / あるけど)、海がきれいな島です。
 4. ウオノソボは、(高原で / 高原だから / 高原だけど)、すずしいです。
 5. セブ島は、観光客が大勢(来て / 来るから / 来るけど)、静かです。
 6. ホーチミンは、人が(多くて / 多いから / 多いけど)、高いビルもたくさんあります。
 7. ウランバートルは、冬はとても(寒くて / 寒いから / 寒いけど)、家の中は暖かいです。

▶トピック: 私わたしの周りまわの人ひとたち
第2課 「まじめだいそうかな人ひとですね」

① N1 は N2 が ナ A-です / イ A-です

【練習】 例のように、文を作りましょう。
Make a sentence, just like the example.

- 例. 江口さん | 髪=短い → (江口さんは、髪が短いです)。
1. 父 | 背=高い → ()。
2. うちの娘 | 足=長い → ()。
3. 子ども | 目=きれい(な) → ()。
4. 私のおじいさん | 耳=悪い → ()。
5. 赤ちゃん | 手=小さい → ()。
6. 三船敏郎 | 顔=かっこいい → ()。
7. 加藤さん | 服=おしゃれ(な) → ()。
8. 村田さん | 見た目=こわい → ()。

② V-ている + 人

【練習1】 例のように、「~ている + 人」を使った言い方にしましょう。
Make a sentence using "~ている + 人", just like the example.

- 例. 増田さんは、赤い帽子の人です。
→ (増田さんは、赤い帽子をかぶっている人です)。
1. マイクさんは、ひげの人です。
→ ()。
2. 田村さんは、黄色いくつの人です。
→ ()。
3. エレノアさんは、黒いめがねの人です。
→ ()。
4. 加藤さんは、短いズボンの人です。
→ ()。
5. ミゲルさんは、大きくて変なピアスの人です。
→ ()。

【練習2】下の絵を見て、例のように、「～ている人」を使って言いましょう。ことばは から選びましょう。
 Look at the pictures below. Make a sentence using "～ている人" and say it, just like the example.
 Choose a word from the box below.

- 例. A: 石田さんは、どの人ですか？
 B: 石田さん？ あそこで(本を読んでいる人)です。
1. A: あのう、小西さんは、どの人ですか？
 B: 小西さんは、あそこ。座って()です。
2. A: すみません、金子さんは、どの人ですか？
 B: 金子さんは、あの人。テーブルで()です。
3. A: ええと、下山さんは、どの人ですか？
 B: ほら、あそこで()です。
4. A: すみません、井上さんは、どの人ですか？
 B: 井上さんは、あそこで()です。
5. A: あのう、大川さんは、どの人ですか？
 B: 大川さん？大川さんは、テーブルで()です。
6. A: ええと、佐々木さんは、どの人ですか？
 B: あの人ですよ。()です。
7. A: 林さんは、どの人ですか？
 B: 林さんは、ほら、()です。



本を読む	コピーをする	ご飯を食べる	電話で話す
ゲームをする	コーヒーを飲む	1人で音楽を聞く	テレビを見る

③ Sよ

【練習】 れんしゅう 例のように、正しいほうを選びましょう。
Choose the correct answer, just like the example.

例. れい A: 田中さんは、どの人ですか？
たなか ひと

B: ほら、あの、赤い服を着ている人です(よ / ね)。
あか ふく き ひと

1. A: すみません、原さんは、どの人ですか？
はら ひと

B: 原さんは、あそこで、本を読んでいる人です(よ / ね)。
はら ほん よ ひと

2. A: あのう、佐々木さんは、どの人ですか？
ささき ひと

B: あの、髪が短くて、ひげをはやしている人です(よ / ね)。
かみ みじ ひと

A: ありがとうございます。あのひげの人です(よ / ね)。
ひと

3. A: ほら、あの女の、社長のお母さんです(よ / ね)。
おんな ひと しゃちょう かあ

B: へー、そうなんですか。

4. A: あの人が、マイクさんです(よ / ね)？
ひと

B: いえ、あれは、リアムさんです。マイクさんは、あの、人です。
ひと

5. A: すみません、ここに、山本さんという人はいますか？
やまもと ひと

B: 山本さんは、あの、人です(よ / ね)。
やまもと ひと

A: あの、髪が長い人です(よ / ね)。
かみ なが ひと

B: いえ、その人じゃなくて、あっちの、白いシャツを着ている…。
ひと しろ き

A: ああ、あの白いシャツの、めがねをかけている人です(よ / ね)。
しろ ひと

④ Sし、～

【練習】 例のように、「～し」を使って、理由を伝えましょう。

Give a reason using "～し", just like the example.

例. 安室奈美恵はかっこいいです。歌もダンスも上手です。

→ 安室奈美恵が好きです。(かっこいいし、歌もダンスも上手だし)。

1. 三船敏郎は、演技が上手です。

→ 三船敏郎は、()、本当にかっこいいです。

2. クイーンは有名です。

→ ロックは、クイーンをよく聞きます。()。

3. ドラえもんは、かわいいです。おもしろいです。

→ ドラえもんは、()、大好きです。

4. ショパンは、音楽がとても美しいです。

→ ショパンが好きです。()、すばらしいです。

5. 夏目漱石の本は、高校のときに読みました。

→ 夏目漱石の本は、()、よく知っています。

6. 『男はつらいよ』は、楽しいです。感動できます。俳優もみんないいです。

→ 『男はつらいよ』は、()、
おすすめです。

トピック: レストランで

第3課 「アレルギーがあるので、食べられないんです」

① S1 ので、S2

【練習】 例のように、「～ので」を使って2つの文を1つにつなげて言ひましよう。
Connect two sentences into one using "～ので" and say it, just like the example.

- 例. 今日きょうは車くるまで来きました。⇒ お酒さけは飲のめないんだす。
→(今日きょうは車くるまで来きたので、お酒さけは飲のめないんだす)。
- このレストランゆうめいは有こ名めいです。⇒ いつも混こんでいます。
→()。
 - 私わたしはベジタリアンにくです。⇒ 肉にくとか魚さかなはだめなんだす。
→()。
 - 牛丼ぎゅうどんは安やすいです。⇒ よく食たべます。
→()。
 - わさびにがてが苦ぬ手ねがです。⇒ わさびぬ抜ねがきでお願ねがいします。
→()。
 - 小麦こむぎアレルギたーがあります。⇒ ケーキたは食たべられないんだす。
→()。
 - コーヒだいすーがだいじゃくすです。⇒ このカまいにちフェちかよには毎まいにち日ちかよ通まいにちっちかよてまいにちいちかよます。
→()。
 - この町まちは海うみの近ちかくすです。⇒ 魚さかながおいしいです。
→()。
 - タイ料理りょうりは辛からいです。⇒ ちにがてょにがてつにがてとにがて苦にがて手にがてです。
→()。
 - 昨日きのう、飲のみ過すぎました。⇒ 今日きょうは朝あさごはん飯たを食たべませんでした。
→()。
 - 時間じかんがありませんでした。⇒ 博はくぶつ物かん館いにはいきませんでした。
→()。

② S よね

【練習】 例のように、「～か？」を使った質問を、「～よね」を使った確認の言い方にしましょう。
Change a question using "～か?" into an expression using "～よね" to confirm, just like the example.

- 例. おすし、わさび、入っていますか？
→(おすし、わさび、入っていますよね)。
1. このチョコレート、お酒が入っていますか？
→()。
2. この料理、卵を使っていますか？
→()。
3. このカレー、豚肉は入ってないですか？
→()。
4. 定食のご飯は、おかわりできますか？
→()。
5. このお店、全面禁煙ですか？
→()。

③ N で～

【練習】 例のように、「～で」を使って質問に答えましょう。
Answer the question using "～で", just like the example.

- 例. A: テーブルと座敷がございませが……。 (→ テーブル)
B: じゃあ、(テーブルで)お願いします。
1. A: ご飯、無料で大盛りにできますが……。 (→ 普通)
B: いえ、()だいじょうぶです。
2. A: ご注文、お決まりですか？ (→ 刺身定食)
B: はい、私は、()。
3. A: こちらでおめしあがりですか？ (→ テイクアウト)
B: いえ、()。
4. A: アイスコーヒーは、食後にお持ちしますか？ (→ いっしょ)
B: いえ、()いいです。
5. A: お会計、ごいっしょでよろしいですか？ (→ 別々)
B: あ、すみません、()お願いします。

④ ナ A-な / イ A-い / V-る のは、N です

【練習】 ^{れい}例のように、^{ぶん}文の^{かたち}形を^か変えて^い言ひましよう。
Change the form of the sentence and say it, just like the example.

例. ^{れい}お刺身が、^{にんき}人気があります。
→(^{にんき}人気があるのは、^{さしみ}お刺身です)。



1. うどんが、この店^{みせ}でいちばん^{やす}安いです。
→()。



2. カニが、冬^{ふゆ}の食^たべ物^{もの}で有名^{ゆうめい}です。
→()。



3. 「たなべ」の焼^やき鳥^{とり}が、いちばんおいしいです。
→()。



4. お酒^{さけ}を飲^のみ過^すぎることは、健康^{けんこう}によくないです。
→()。



5. ハンバーグを、この店^{みせ}でよく^た食べます。
→()。



6. 野菜^{やさい}を毎日^{まいにち}食^たべることが、大切^{たいせつ}です。
→()。



7. 大盛り^{おおも}のご飯^{はん}の量^{りょう}に、びっくりします。
→()。



▶ピック：レストランで

第4課 「しょうゆをつけないで食べてください」

① Nなら、～

【練習】 例のように、「～なら」を使って、おすすめの店や食べ物を教えましょう。
Recommend a restaurant/food to someone using "～なら", just like the example.

例. A: この近くに、いい店ありますか？

B: (この近くなら), 「平兵衛」がおすすめです。

1. A: 今度、彼女と食事に行きたいんですけど、おしゃれな店、知りませんか？

B: そうですねえ、(), 「みさきカフェ」がいいと思いますよ。

2. A: おいしい魚が食べたいんですけど、どこかいいお店、ありませんか？

B: (), 「むさし」がいいと思うよ。安いし。

3. A: 今度、別府に旅行に行くんですけど、食べ物、何が有名ですか？

B: (), 鶏の天ぷらとかかな。

4. A: バトさん、モンゴル料理のレストランって、ありますか？いちど食べてみたいんです。

B: はい、(), 赤羽に、「アルヒ」という店がありますよ。

5. A: 佐藤さん、私、1月に富山に行くんですけど、おすすめの料理はありますか？

B: いいですねえ。(), プリがおいしいですよ。プリしゃぶがおすすめです。

② V-て、～／V-ないで、～ <Manners 方法>


【練習】 絵を見て、例のように、「～て／～ないで」を使って、食べ方を説明しましょう。
Look at the pictures and explain how to eat the food using "～て／～ないで", just like the examples.

例1. よく混ぜる



→ このサラダは、(よく混ぜて) 食べてください。

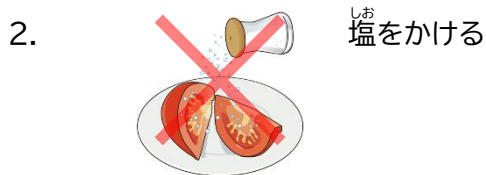
例2. しょうゆをつける




→ このシューマイは、味がついていますから、(しょうゆをつけないで) 食べてください。




→ この果物は、()^た食べてください。



→ このトマトは、()^た食べてください。



→ 手巻きずしは、ご飯と魚を()^た食べてください。



→ このコーヒーは、()^の飲んでください。



→ お肉は、()^た食べてください。



→ エビの天ぷらは、()、()^た食べてください。

③ V-ちゃ だめです

【練習】 れんしゅう 例のように、「～ちゃだめですよ」を使った言い方にして、してはいけないことを伝えましょう。
Use the expression "～ちゃだめですよ" to explain something that should not be done, just like the example.

- 例. そんなにたくさんお肉を入れないでください。
→(そんなにたくさんお肉を入れちゃだめですよ)。
1. お茶には砂糖を入れないでください。
→()。
2. このヨーグルトはもう古いから、食べないでください。
→()。
3. そんなに高いお肉を買わないでください。
→()。
4. 皮は、捨てないでください。
→()。
5. いい牛肉は、そんなに焼かないでください。
→()。
6. あのレストランに、そんなきたない服で行かないでください。
→()。
7. 手巻きずしは、ご飯をたくさんおせないでください。
→()。
8. スープを飲むとき、音を出して飲まないでください。
→()。
9. 子どもの料理教室ですから、お母さんとお父さんは来ないでください。
→()。
10. みかんを買うとき、すっぱいのを選ばないでください。
→()。

④ V-てから、～

【練習】 例のように、「～てから」を使って、2つの文を1つにつなげて言きましょう。
Connect two sentences into one using "～てから" and say it, just like the example.

- 例. お肉と野菜を全部食べます。それから、うどんを入れます。
→(お肉と野菜を全部食べてから、うどんを入れます)。
- ソースをかけて、よく混ぜます。それから、食べます。
→()。
 - はじめに、皮をむきます。それから、切ります。
→()。
 - このハンバーグは、電子レンジで温めます。それから、袋から出して、ソースをかけます。
→()。
 - 薬を飲みます。それから、お酒を飲みます。
→()。
 - 家に帰りました。それから、すぐご飯を食べました。
→()。

⑤ S1 が、S2

【練習】 例のように、「～が」を使って、2つの文を1つにつなげて言きましょう。
Connect two sentences into one using "～が" and say it, just like the example.

- 例. 料理はとてもおいしかったです。でも、少し値段が高かったです。
→(料理はとてもおいしかったです、少し値段が高かったです)。
- このレストランは安くておいしいです。でも、駅から遠いです。
→()。
 - 「平兵衛」は有名です。でも、私は行ったことないです。
→()。
 - この店では、本物のタイ料理が食べられます。でも、とても辛いです。
→()。
 - 定食はちょっと量が少ないです。でもご飯のおかわり自由です。
→()。
 - フェイジョアードは日本の「ぜんざい」に似ています。でも、ぜんぜん甘くないです。
→()。

▶トピック: ^{りょこう}旅行^いに行こう

第5課 「早く^{だい}予約^かした^{はや}ほうが^{よやく}いいですよ」

① V-(られ)ます <Potential-form ^{かのうけい}可能形 ①>

【練習】 ^{れんしゅう}例のように、^{れい}可能形^{かのうけい}を使った^{つか}形^{かたち}にして^い言^いいましょう。
Make a sentence using the potential-form and say it, just like the example.

例. ^{れい}京都^{きょうと}では、^{てら}お寺^みを^みたくさん^み見^みることが^みできます。

→(^{きょうと}京都^{てら}では、^みお寺^みが^みたくさん^み見^みられます)。

1. ^{ふゆ}冬の^{とやま}富山^{さかな}では、^たおいしい^た魚^たを^た食^たべることが^たできます。

→()。

2. ^{おきなわ}沖縄^{あたた}は^{はる}暖^{あき}かいから、^{およ}春^{およ}から^{およ}秋^{およ}まで^{およ}泳^{およ}ぐことが^{およ}できます。

→()。

3. ^{ほっかいどう}北海道^{しんかんせん}まで、^い新^い幹^い線^いで^い行^いくことが^いできます。

→()。

4. ^{とうきょう}東京^{あそ}は、^い遊^いぶ^いところ^いが^いい^いろ^いいろ^いあ^いる^いから、^{いちにちじゅうあそ}一^{いちにちじゅうあそ}日^{いちにちじゅうあそ}中^{いちにちじゅうあそ}遊^{いちにちじゅうあそ}ぶ^{いちにちじゅうあそ}ことが^{いちにちじゅうあそ}できます。

→()。

5. ^{あき}秋^{にっこう}の^み日^み光^みは、^みきれ^みいな^みも^みみ^みじ^みを^み見^みることが^みできます。

→()。

6. ^{あさくさ}浅^{みやげ}草^かでは、^かい^かろ^かろ^かう^かな^かお^か土^か産^かを^か買^かう^かことが^かできます。

→()。

7. ^{てら}この^{かんこうきゃく}お寺^とは、^と観^と光^と客^とも^と泊^とま^とる^とことが^とできます。

→()。

8. ^{やま}山^{ちようじょう}の^{ある}頂^{のぼ}上^{のぼ}ま^{のぼ}で、^{のぼ}歩^{のぼ}い^{のぼ}て^{のぼ}登^{のぼ}る^{のぼ}ことが^{のぼ}できます。

→()。

9. ^{よやく}たい^{よやく}てい^{よやく}の^{よやく}ホ^{よやく}テ^{よやく}ル^{よやく}は、^{よやく}ネ^{よやく}ッ^{よやく}ト^{よやく}で^{よやく}予^{よやく}約^{よやく}す^{よやく}る^{よやく}ことが^{よやく}できます。

→()。

10. ^{まつ}この^{まつ}お^{まつ}祭^{まつ}り^{まつ}に^{まつ}は、^{まつ}だ^{まつ}れ^{まつ}で^{まつ}も^{まつ}参^{まつ}加^{まつ}す^{まつ}る^{まつ}ことが^{まつ}できます。

→()。

《整理》 下の動詞を、可能形に変えましょう。
Change the verbs below into the potential-form.

- | | |
|----------------|----------------|
| 例. (遊ぶ → 遊べる) | 8. (伝える →) |
| 1. (楽しむ →) | 9. (乗る →) |
| 2. (手伝う →) | 10. (覚える →) |
| 3. (起きる →) | 11. (話す →) |
| 4. (着く →) | 12. (借りる →) |
| 5. (降りる →) | 13. (持って来る →) |
| 6. (休む →) | 14. (旅行する →) |
| 7. (待つ →) | 15. (感動する →) |

② ~ところ

【練習】 例のように、「(可能形)ところに行きたいです」という言い方にして、旅行の希望を言いましょう。
Say where you want to travel using "(potential-form)ところに行きたいです", just like the example.

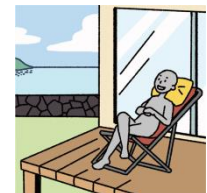
例. もみじが見たいです。
→ (もみじが見られるところに行きたいです)。



1. 海で泳ぎたいです。
→ ()。



2. のんびりしたいです。
→ ()。



3. ^{おんせん} ^{はい} 温泉に入りたいです。
→ (

)。



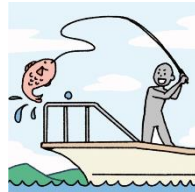
4. ^{ふる} ^{てら} ^み 古いお寺が見たいです。
→ (

)。




5. ^つ 釣りがしたいです。
→ (

)。



6. おいしいものが^た食べたいです。
→ (

)。



7. キャンプがしたいです。
→ (

)。



8. ^{ゆき} ^み 雪が見たいです。
→ (

)。



9. ^{みやげ} ^か お土産が買いたいです。
→ (

)。



③ S (plain-form 普通形) って 聞きました
 S (plain-form 普通形) って 言っていました

【練習】 例のように、「～って」を使って、ほかの人に伝えましょう。
 Tell someone something using "～って", just like the example.

例.

新宿からは、バスが安くて便利です。

→新宿からは、(バスが安くて便利だっ)。

1.

山梨は、うどんがおいしいですよ

→山梨は、()聞きました。

2.

土曜日は、もういっぱいです

→民宿に予約の電話してみたけど、()。

3.

沖縄でも、3月は、まだ泳げません

→沖縄でも、()聞きました。

4.

北海道に行って、カニが食べたいです

→タンさん、()言っていました。

5.

日曜日、「さか寿司」に行って、2時間ぐらい並びました

→ナムさん、日曜日に「さか寿司」に行って、()。

6.

来週、京都に旅行に行きます

→ナディアさん、()言っていました。

7.

私、自転車に乗れないんです

→ソフィアさん、()。サイクリングは無理ですね。

④【interrogative 疑問詞】V-たら いいですか？

【練習】 例のように、()の中に「(疑問詞) + ~たらいいですか」を入れて、質問しましょう。
Fill in the blanks with the expression "(interrogative) + ~たらいいですか" and ask a question, just like the example.

- 例. A: 日光に行くんですけど、(何で行ったらいいですか)?
B: 日光までなら、電車で行けますよ。
1. A: 奈良では、()?
B: 奈良なら、やっぱり、東大寺と奈良公園ですね。
2. A: できるだけ安いところに泊まりたいんですが、()?
B: 安いところなら、民宿がいいですよ。
3. A: 京都に行きたいんですけど、()?
B: 11月がいいと思いますよ。もみじが本当にきれいですし。
4. A: 今度の温泉旅行のことは、()?
B: 林さんが担当だから、林さんに聞いてみて。
5. A: スキーには、()?
B: スキー板とウェアは借りられるけど、帽子と手袋は、自分のを持って行ったほうがいいよ。
6. A: 京都のお土産は、()?
B: 清水寺の近くに店がたくさんあって、いろいろ買えますよ。

⑤ V-た ほうが いいです V-ない ほうが いいです

【練習】 例のように、○×を見て、「~たほうがいいです」か「~ないほうがいいです」を使った文にしましょう。
Look at the ○ or × and make a sentence using "~たほうがいいです" or "~ないほうがいいです", just like the examples.

- 例1. 日光には、上着を(○持つて行く → 持つて行ったほうがいいです)よ。
- 例2. できれば、日曜日は(×行く → 行かないほうがいいです)よ。
1. スキーには、帽子と手袋を買って(○持つて行く →)よ。
2. ホテルは、早く(○予約する →)よ。
3. お土産は、空港のお店では(×買う →)よ。高いし。
4. ハウステンボスでは、ぜひ夜のイルミネーションを(○見る →)よ。
5. あのホテルには(×泊まる →)よ。部屋がきたないって聞きました。
6. 山に登るときは、重いものはできるだけ(×持つて来る →)よ。
7. (○急ぐ →)よ。もうすぐバスの時間です。

▶トピック: 旅行に行こう

第6課 「いろいろなところに行けて、よかったです」

① V-るつもりです

【練習】 例のように、「～つもりです」「～ないつもりです」の形にして言いましょう。
 Make a sentence using "～つもりです" or "～ないつもりです" and say it, just like the examples.

- 例1. 明日は、中禅寺湖に行きます。
 →(明日は、中禅寺湖に行くつもりです)。
- 例2. 時間がないので、神社には行きません。
 →(時間がないので、神社には行かないつもりです)。
1. 来週、箱根に行きます。
 →()。
2. 週末は、どこにも行きません。
 →()。
3. 京都では、お寺や神社をたくさん見ます。
 →()。
4. 新幹線は高いので、使いません。
 →()。
5. 今日これから商店街に行って、お土産を買います。
 →()。
6. 浅草では、ビジネスホテルに泊まります。日光では、温泉旅館に泊まります。
 →()。
7. 京都と大阪に行きます。奈良には行きません。
 →()。

② V-(られ)て、～
V-(られ)なくて、～

【練習】 例のように、「(可能形)て」「(可能形)なくて」の形にして、1つの文につなげて言ひましよう。
Connect these into one sentence using "(potential-form)て" or "(potential-form)なくて" and say it, just like the examples.

例1. いろいろなところに行きました。よかったです。
→(いろいろなところに行けて、よかったです)。

例2. ショーを見ませんでした。残念でした。
→(ショーが見られなくて、残念でした)。

1. 大阪でおいしいものをたくさん食べました。満足しました。
→()。

2. 有名な水族館に行きました。感動しました。
→()。

3. 通天閣に行きませんでした。残念でした。
→()。

4. 東京でたくさん遊びました。とても楽しかったです。
→()。

5. 動物園で、パンダを見ました。うれしかったです。
→()。

6. 沖縄では、車を借りませんでした。大変でした。
→()。

7. ゴールデンウィークはどこにも行きませんでした。つまらなかったです。
→()。

③ S1 し、S2 し、～

【練習】 例のように、「～し」の形を使って言きましょう。
Say it using "～し", just like the example.

例. 海で泳げました。船に乗れました。よかったです。

→(海で泳げたし、船に乗れたし)、よかったです。

1. 大阪では、いろいろなところに行けました。たこ焼きも食べられました。満足です。

→大阪では、()、満足です。

2. 長野は、スキーもできます。温泉にも入れます。いいところです。

→長野は、()、いいところです。

3. 日光が好きです。自然の景色がきれいです。古いお寺も見られます。

→日光が好きです。()。

4. 冬の沖縄は、寒いです。海で泳げません。あまりおすすめしません。

→冬の沖縄は、()、あまりおすすめしません。

5. 天気がよくなかったです。ケーブルカーにも乗れませんでした。つまらなかったです。

→()、つまらなかったです。

6. ディズニーランドは、あまり混んでいませんでした。ショーもたくさん見られました。楽しかったです。

→ディズニーランドは、()、楽しかったです。

④ V-る/V-ている/Vた とき、～

【練習】 例のように、正しいものを選びましょう。

Choose the correct answer, just like the example.

例. 道を(歩く / 歩いている / 歩いた)とき、リスを見ました。

1. 沖縄の海をはじめ(見る / 見ている / 見た)とき、とても感動しました。

2. 日光に(行く / 行っている / 行った)とき、厚い上着を持って行ったほうがいいですよ。

3. ショーを(見る / 見ている / 見た)とき、ちょっと眠くなりました。

4. あべのハルカスに(登る / 登っている / 登った)とき、展望台から空港が見えました。

5. 雨が(降る / 降っている / 降った)とき、海で泳ぎたくないです。





6. お寺の中に(入る / 入っている / 入った)とき、くつを脱ぎました。

7. ホテルに(着く / 着いている / 着いた)とき、部屋からメールしますね。

⑤【person 人】と【number of people 人数】で

【練習】 下の絵を見て、例のように、だれと何人で行った／行くか、言いましょう。
 Look at the pictures below and explain who and how many people went or will go, just like the example.

- 例. (友だちと2人で)ハウステンボスに行きました。
1. 今度、()日帰り旅行に行きます。
 2. ゴールデンウィークは、()沖縄に行くつもりです。
 3. 昨日、()、東京にプロレスを見に行きました。
 4. 明日の日曜日、()横浜へ出かける予定です。
 5. ()鎌倉に行って、お寺を見ました。
 6. 週末は、()、高尾山に登ってきます。
 7. 今日の夜、()飲みに行きます。
 8. この間の連休は、()温泉に行って、のんびりしました。



トピック: 地域のイベント

第7課 「雨が降ったら、ホールでやります」

① ~たら、~

【練習】 例のように、「~たら」の形に変えて言いましょ。

Change it into the "～たら" form and say it, just like the example.

例1. もし(雨が降ります → 雨が降ったら)、花火は中止です。

例2. (雨じゃないです → 雨じゃなかったら)、行きたいです。

1. (盆踊りが終わります →)、いっしょに居酒屋に行きましょう。

2. 日曜日、(暇です →)、映画を見に行きませんか？

3. (天气がいいです →)、海で泳ぐつもりです。

4. 水道工事のあと、(水が濁ります →)、しばらく水を出してください。

5. コンサートの会場、(場所がわかりません →)、スマホで調べます。

6. お祭りの寄付、(嫌じゃないです →)、ぜひお願いします。

7. (時間がありません →)、寄らなくてもいいです。

② V-(ら)れます <Passive 受身①>

【練習】 例のように、【 】の動詞の受身の形を使った言い方に変えましょ。

Change it into a phrase using the passive-form of the verb in the 【 】, just like the example.

例. 明日、「ひかりホール」において、コンサートがあります。【→開催する】

→(明日、「ひかりホール」において、コンサートが開催されます)。

1. 今週の日曜日、海岸で、花火大会があります。【→行う】

→()。

2. 昨日の夜、市役所のホールで、映画上映会がありました。【→開催する】

→()。

3. 毎週土曜日、中央公園でフリーマーケットがあります。【→開く】

→()。

4. 8月15日、さくら小学校校庭で、盆踊り大会がありました。【→行う】

→()。

5. 来週国へ帰るマイさんの送別会が、昨日ありました。【→開く】

→()。

③ V-(られ)ます <Potential-form 可能形②>

【練習】 例のように、絵を見ながら、可能形の動詞を入れて言いましょう。

Look at the pictures. Complete the sentence with the potential-form of a verb and say it, just like the example.

例. A: 盆踊り、私にも(踊れます)か?

B: 簡単だから、だいじょうぶですよ。

1. A: ソンさん、お酒、()か?

B: はい、大好きです。

2. A: アクバルさんは、インドネシア料理が()か?

B: もちろんです。今度、作りますよ。

3. A: 何か、楽器ができますか?

B: ギターとピアノを、少し()。

4. A: ラウラさんは、お刺身が()か?

B: あ、生の魚はちょっと・・・。

5. A: ジーナさん、何か、日本の歌が()か?

B: そうですねえ、安室奈美恵とか・・・。

6. A: 斎藤さんは、何語が()か?

B: ええと、日本語と、フランス語と、韓国語ができます。

7. A: 得意なことは、何ですか?

B: いつでも、どこでも、何時間でも()!

例. 踊る



1. 飲む



2. 作る



3. 弾く



4. 食べる



5. 歌う



6. 話す



7. 寝る



▶トピック: ^{ちいき}地域のイベント

第8課 「屋台はどこかわかりますか？」

① もう V-ました

まだ V-て(い)ません

【練習】 ^{れんしゅう}例のように、【^{れい} ^{どうし} 】の動詞を「~ました」「~て(い)ません」の形にして、会話を作りましょう。
Change the verb in the 【^{れい} ^{どうし} 】 to the "~ました" form and the "~て(い)ません" form to make dialogs,
just like the example.

例. 【始まる】 A: スピーチコンテストは、もう(^{はじ} 始まりました)か？

B: いえ、まだ(^{はじ} 始まっていません / ^{はじ} 始まってません)。

1. 【終わる】 A: 映画上映会、もう(^{えいが じょうえいかい})か？

B: いえ、まだ(^{ぶん})。あと5分ぐらいです。

2. 【見に行く】 A: パフォーマンスのコーナー、もう(^み)か？

B: いえ、まだ(^{はん})。ご飯のあとで見えます。

3. 【買う】 A: お土産、もう(^{みやげ})か？

B: いえ、まだ(^{かえ} ^{まえ} ^か)。帰る前に買うつもりです。

4. 【申し込む】 A: カラオケ大会、もう(^{もう こ} ^{たいかい})か？

B: いえ、まだ(^こ)。

5. 【決める】 A: スピーチコンテストで話すこと、もう(^{きはな})か？

B: いえ、まだ(^{まよ})。迷っています。

6. 【疲れる】 A: もう(^{つか})か？

B: いえ、まだ(^{つぎ} ^{せかい} ^{あそ} ^{たいけん} ^い)。次は「世界の遊び体験」に行きましょう。

② まだ V-ます

【練習】 れんしゅう 例のように、正しいほうを選びましょう。

Choose the correct answer, just like the example.

例.

A: チケット、(もう / まだ) ありますか？

B: すみません、(もう / まだ) 全部なくなりました。

1. A: 観光紹介コーナー、(もう / まだ) やってますか？

B: (もう / まだ) やってませんが、あと10分で終わりますよ。

2. A: ファッションショー、(もう / まだ) 始まっていますか？

B: いえ、(もう / まだ) 始まっていません。こちらのドアからお入りください。

3. A: このパン、おいしいですね。(もう / まだ) 温かいし。

B: 本当。おいしい！

4. A: 民族衣装のコーナー、行きましたか？

B: (もう / まだ) 行ってないです。これから見てみます。

5. A: スタンプラリー、(もう / まだ) 全部押ししましたか？

B: (もう / まだ) です。あと1つ。

6. A: カラオケ大会、(もう / まだ) 申し込みますか？

B: すみません、先着順で、(もう / まだ) いっぱいになりました。

7. A: ロールケーキ、1つ、ください。

B: ああ、今日は(もう / まだ) ありません。(もう / まだ) 全部終わりました。

A: そうですか…。

B: チョコレートケーキなら、(もう / まだ) ありますが、どうですか？

A: じゃあ、それにします。

③【interrogative 疑問詞^{ぎもんし}】 + (plain-form 普通形^{ふつうけい}) か、～

【練習】 例のように、()の中にことばを入れましょう。
Fill in the blanks, just like the example.

例. コンサートは何時からですか？
→コンサートは(何時からか)、知っていますか？



1. お土産、どこで買ったらいいですか？
→お土産、()、教えてください。



2. カラオケ大会のことはだれに聞いたらいいですか？
→カラオケ大会のことは()、わかりますか？



3. スピーチ大会にはだれがでますか？
→スピーチ大会には()、知りませんでした。



4. 「世界の遊び体験」ではどんなことをしますか？
→「世界の遊び体験」では()、教えてください。



5. ロールケーキは1ついくらですか？
→ロールケーキは1つ()、知っていますか？



6. 花火大会はどのぐらい混みますか？
→花火大会は()、わかりません。



7. 合気道デモンストレーションには何をを用意して行ったらいいですか？
→合気道デモンストレーションには()、教えてください。



トピック: ^{ねんちゅうぎょうじ} 年中行事とマナー

第9課 「成人の日は、何をするんですか？」

① ~んですか？

【練習】 例のように、「~んですか？」を使って質問しましょう。
Ask a question using "～んですか？", just like the example.

- 例. A: 成人の日は、何を(するんですか)？
B: ええと、市のホールで成人式があって、市長さんの話を聞いたり…。
1. A: このお寿司は、ひな祭りに()か？
B: はい。宋さんも、どうぞ食べてください。
2. A: 甘酒は、何から()か？
B: お米から作るんですよ。アルコールは入っていません。
3. A: この飾りを、笹の葉に()か？
B: そうですよ。ナンさんも、飾ってください。
4. A: 七夕の短冊には、何を()か？
B: 自分の願い事を書くんですよ。「日本語が上手になりたい」とか。
5. A: 日本のお正月は、どんなものを()か？
B: おせち料理とか、お餅とかですね。



② Nしか + negative sentence ^{ひていぶん} 否定文

【練習】 例のように、「~しか」を使った文に変えて言いましょう。
Change it into a sentence using "～しか" and say it, just like the example.

- 例. 乗り物に、1つだけ乗れました。
→乗り物に、(1つしか乗れませんでした)。
1. お餅は、1つだけ食べました。
→お餅は、()。
2. お正月休みは、買い物だけしました。
→お正月休みは、()。
3. お年玉、1000円だけもらいました。
→お年玉、()。

4. お正月しょうがつに親戚しんせきがあつ集まると、毎年まいとし同じ話はなしだけします。
→お正月しょうがつに親戚しんせきがあつ集まると、毎年まいとし()。
5. クリスマスは、自分じぶんでた食べるケーキかだけ買かいました。
→クリスマスは、()。

③ N だけ

【練習】 例のように、正しいほうを選びましょう。

Choose the correct answer, just like the example.

- 例. お正月しょうがつは、1日いちにち(だけ / しか) 実家じっかに帰かえりました。
1. 今年ことしのゴールデンウィークやすの休みみつかは、3日さんか(だけ / しか) ありませんでした。
 2. 成人式せいじんしきは、パーティーさんか(だけ / しか) 参加さんかするつもりです。
 3. 今年ことしのひな祭りまつは、ちらしずしじゅんぴ(だけ / しか) 準備じゅんびしました。
 4. あの店みせ、いつも混こんでいますが、今日きょうは10分じゅっぷん(だけ / しか) 待ちませんでした。
 5. 日本にほんの神社じんじゃは、明治神宮めいじ じんぐう(だけ / しか) 行ったいことがあります。
 6. 今年ことしは姉あねも妹いもうとも忙いそがしくて、実家じっかには私わたし(だけ / しか) 帰かえりませんでした。
 7. こんなにゆっくり過すごせるのは、お正月しょうがつ休みやす(だけ / しか) です。

④ V-たりして、～

【練習】 例のように、「～たりして」の形かたちにして言いいましょう。

Say it using the "～たりして" form, just like the example.

- 例. 週末しゅうまつは、友だちともといっしょに買かい物ものを(する → したりして)、楽たのしかったすです。
1. お正月しょうがつは、家いえで DVDディーバイディー を(見る →)、のんびり過すごすつもりです。
 2. ゴールデンウィークはディズニーランドに(行く →)、たくさん遊あそびました。
 3. 夏休みなつやすみは沖縄おきなわに行いきました。海うみで(泳およぐ →)、とてもよかったです。
 4. 七夕たなばたの体験教室たいけんきょうしつでは、短冊たんざくに願ねがい事ことを(書かく →)、いい経験けいけんになりました。
 5. 久しぶりひさぶりに実家じっかに帰かえって、両親りょうしんや親戚しんせきと(話はなしす →)、よかったと思おもいます。

⑤ V-なくちゃ ならない

【練習】 例のように、「～なくちゃならない」の形に言いましょう。

Say it using "～なくちゃならない", just like the example.

例. お正月は子どもにお年玉を(あげる → あげなくちゃならない)し、大変です。

1. 今年の夏休みは、実家に(帰る →)んです。

2. 月曜日に帰るなら、休みを(取る →)ですね。

3. ひな祭りが終わったら、ひな人形をすぐ(片付ける →)って、知ってますか？

4. 成人式の着物は、(買う →)んですか？

5. 実家に帰ったら、親戚の子どもと(遊ぶ →)し、大変です。

⑥ V-れます <Potential-form 可能形③>

【練習】 例のように、動詞を可能形に言いましょう。

Change the verb into the potential-form and say it, just like the examples.

例1. 久しぶりに母の料理が(食べる → 食べられ/食べれ)て、よかったです。

例2. 新幹線はいっぱい、もう(乗る → 乗れ)ませんでした。

1. お正月休みは、DVD をたくさん(見る →)ました。

2. 成人式には、私も着物を(着る →)ますか？

3. 田舎に帰ったんですが、飛行機のチケットが(取る →)ませんでした。

4. 1月は雪がすごくて、外に(出る →)ない日もありました。

5. うちの家族は5人なので、せまい実家には(泊まる →)ません。

6. お正月に親戚が集まりましたが、兄は(来る →)ませんでした。

7. 夏は忙しくて、実家に(帰る →)ないと思います。

8. 私は母と違って、あまり朝早く(起きる →)ません。

⑦ S(plain-form 普通系) + 人が～
 S(plain-form 普通系) + 人も～

【練習】 例のように、絵文字とことばを見て、「～人が多いです」「～人もいます」を使って説明しましょう。
 Look at the emoticons and words and describe them using "～人が多いです" or "～人もいます", just like the example.

例. 【お正月】 🧑🧑🧑🧑🧑🧑🧑🧑 → 田舎に帰ります | 🧑🧑 → 仕事をしています
 → お正月は、(田舎に帰る人が多いです)。でも(仕事をしている人もいます)。

1 【七夕】 🧑🧑 → ちらしずしを食べます
 →七夕には、()。

2. 【成人の日】 🧑🧑🧑🧑🧑🧑 → 着物を着て写真を撮ります
 →成人の日は、()。

3. 【春節】 🧑🧑🧑🧑🧑🧑 → 海外に旅行に行く
 →最近、中国では、「春節」の休みに()。

4. 【ソンクラーン】 🧑🧑 → 海外からタイに来て祭りに参加する
 →「ソンクラーン」の日に、()。

5. 【レバラン】 🧑🧑🧑🧑🧑🧑 → 家族や友だちとパーティーをします
 →「レバラン」のときには、()。

6. 【クリスマス】 🧑🧑 → 恋人とデートします | 🧑🧑 → 家族と過ごします
 →クリスマスには、()。()。

⑧ V-ながら、～

【練習】 例のように、「～ながら」の形を使って言きましょう。

Say it using "～ながら", just like the example.

例. 【町を歩く + 水をかけ合う】

→ソクラーンは、(町を歩きながら)、みんなで(水をかけ合い)ます。

1. 【歌う + 太鼓をたたく】

→その祭りでは、女の人が()、()ます。

2. 【お酒を飲む + ゲームをする】

→お正月に親戚と()、()ました。

3. 【イルミネーションを見る + いっしょに歩く】

→クリスマスは、恋人と2人で()、()たいです。

4. 【おしゃべりをする + 飾りつけをする】

→田舎に帰ったとき、家族と()、春節の()ました。

5. 【踊りを踊る + 町を歩く】

→富山の「風の盆」という盆踊りは、男女が()、()ます。

⑨ Nによって

【練習】 例のように、「～によって」を使って言きましょう。

Say it using "～によって", just like the example.

例. 【レバランの日程】

2021年	2022年	2023年
5月13～14日	5月2～3日	4月22～23日

→レバランの日程は、()変わります。

1. 【クリスマスの食事】

田中さんの家	山本さんの家	後藤さんの家
フライドチキン	ローストビーフ	ピザ

→クリスマスの食事は、()いろいろです。

2. 【クリスマスケーキの値段】

不二家	セブンイレブン	帝国ホテル
4,300円	3,700円	38,000円

→クリスマスケーキの値段は、()違います。

3. 【春節の日】

2022年	2023年	2024年
2月1日	1月22日	2月10日

→春節の日は、()変わります。

4. 【学校の夏休み】

日本	アメリカ	フランス
約1か月	約3か月	約2か月

→学校の夏休みの長さは、()違います。

5. 【お餅を食べたときの感想】

ズンさん	トンチャイさん	ステーシーさん
おいしかった！	まあまあでした	イマイチでした

→お餅を食べたときの感想は、()いろいろありました。

トピック: ^{ねんちゆうぎやうじ} 年中行事とマナー

第10課 「どんな服を着ていけばいいですか？」

①【interrogative ^{ぎもんし} 疑問詞】V-ば いいですか？

【練習】 例のように、「～ばいいですか？」の形にして、質問しましょう。
Ask a question using "～ばいいですか?", just like the example.

- 例. A: お葬式には、どんな服を(着て行く → 着て行けばいいですか)?
B: 普通は、黒いスーツに、黒いネクタイだね。シャツは、白いシャツ。
1. A: お香典の袋は、どこで(買う →)?
B: コンビニで売ってますよ。
2. A: お香典は、いくら(入れる →)?
B: 3,000円ぐらいですね。
3. A: このお酒は、どうやって(飲む →)?
B: 少し水を入れるといいですよ。
4. A: お祝いの花は、だれに(渡す →)?
B: 入り口に、受付があると思います。
5. A: 招待状の返事は、どう(書く →)?
B: 「ご参加」の「参加」に○を付けて、「ご欠席」を線で消すんです。「ご参加」の「ご」にも線を引きます。

《整理》 下の動詞を、バ形に変えましょう。
Change the verb below into the バ-form.

- | | |
|----------------|---------------|
| 例. (買う → 買えば) | 8. (話す →) |
| 1. (聞く →) | 9. (着る →) |
| 2. (飲む →) | 10. (乗る →) |
| 3. (言う →) | 11. (覚える →) |
| 4. (来る →) | 12. (見る →) |
| 5. (並べる →) | 13. (準備する →) |
| 6. (用意する →) | 14. (頼む →) |
| 7. (待つ →) | 15. (呼ぶ →) |

② V-てはいけません／だめです

V-ちゃ いけません／だめです

【練習】 下の絵を見て、例のように、「～てはいけません／～ちゃだめです」を使って言いましょう。
Look at the pictures below. Make a sentence using "～てはいけません／～ちゃだめです" and say it, just like the example.

- 例. 信号が赤の時は、(横断歩道を渡ってはいけません／横断歩道を渡っちゃだめです)。
1. バスの中では、()。
 2. この美術館の中では、()。
 3. あまり遅い時間まで、()。
 4. 今日はもう、()。
 5. このビルの中では、()。
 6. 水曜日は「ノー残業デー」なので、()。
 7. かぜをひいたときは、()。

例.



横断歩道を渡る

1.



電話で話す

2.



写真を撮る

3.



ゲームで遊ぶ

4.



お酒を飲む

5.



たばこを吸う

6.



残業する

7.



辛いものを食べる

③ V-なくちゃ

【練習】 例のように、「～なくちゃ」の形にして、注意しましょう。

Give a warning using "～なくちゃ", just like the example.

例. 食器は自分で片付けてください。

→(食器は自分で片付けなくちゃ)。

1. バスの中では静かにしてください。

→()。

2. 横断歩道は、青になってから渡ってください。

→()。

3. 明日は早いから、今日は早く寝てください。

→()。

4. ジュースは、お金を払ってから飲んでください。

→()。

5. 電車に乗るときは、ちゃんと列に並んでください。

→()。

④ V-る ように、～

V-ないように、～

【練習】 例のように、「～ように／～ないように」の形を使って、文を書き換えましょう。

Rewrite a sentence using "～ように／～ないように", just like the example.

例. 食器を片付けたら、次の人がすぐ席に座れます。

→(次の人がすぐ座れるように、食器を片付けます)。

1. トイレをきれいに使ったら、次の人が気持ちよく使えます。

→()。

2. お見舞いに行ったら、友だちが元気になります。

→()。

3. たくさん練習したら、パーティーでいいあいさつができます。

→()。

4. トイレトペーパーをごみ箱に捨てたら、トイレがつまりません。

→()。

5. 赤信号をちゃんと守ったら、事故になりません。

→()。

⑤ V-(ら)れます <Passive 受身②>

【練習】 例のように、動詞を受身の形にして言いましょう。

Change the verb into the passive-form and say it, just like the example.

- 例. 店長てんちやうさんに、(注意ちゆういする → 注意ちゆういされました)。
1. レジレジの人に、すごくおこ(怒おこる →)。
2. お金かねを払はらう前まえにジュースを飲のんじゃだめだと(言いう →)。
3. 食たべたあと、食器しょつきを片付かたづけなかつたら、お店みせの人に(ししかる →)。
4. 今日きよう、道みちでごみごみを拾ひろってごみ箱ごみばこに捨すてたら、知しらない人ひとに(ほほめる →)。
5. 居酒屋いざかやで、頼たのんでいない料理りようりがで出てきて、お金かねを(取とる →)。
6. 会社かいしゃの人ひとから、日本にほんと外国がいこくの習しゆ慣かんの違ちがいについて、(相そう談だんする →)。

《整理》 下の動詞を、受身の形に変えましょう。

Change the verbs below into the passive-form.

- 例. (怒おこる → 怒おこられる) 8. (紹しょう介かいする →)
1. (見みる →) 9. (読よむ →)
2. (聞きく →) 10. (見みせる →)
3. (呼よぶ →) 11. (祝いわう →)
4. (教おしえる →) 12. (押おす →)
5. (すする →) 13. (書かく →)
6. (捨すてる →) 14. (案あん内ないする →)
7. (使つかう →) 15. (忘わすれる →)

⑥ S(plain-form 普通形)の？

【練習】 例のように、「～んですか？」の文を、「～の？」を使ったカジュアルな文にしましょう。
 Make a casual sentence by replacing "～んですか?" with "～の?", just like the example.

- 例. お金を払わないで、ジュース飲んだんですか？
 →(お金を払わないで、ジュース飲んだの)？
1. トイレトペーパー、トイレに流していいんですか？
 →()？
2. どうして掃除の人が食器を片付けないんですか？
 →()？
3. え、赤信号を渡るんですか？
 →()？
4. 日本は、チップの習慣、ないんですか？
 →()？
5. 「お通し」って、お金を取られるんですか？
 →()？

⑦ V-なきや

【練習】 例のように、「～なきや」の形にして、注意しましょう。
 Give a warning using "～なきや", just like the example.

- 例. 食器は自分で片付けてください。
 →(食器は自分で片付けなきや)。
1. バスの中では静かにしてください。
 →()。
2. 横断歩道は、青になってから渡ってください。
 →()。
3. 明日は早いから、今日は早く寝てください。
 →()。
4. ジュースは、お金を払ってから飲んでください。
 →()。
5. 電車に乗るときは、ちゃんと列に並んでください。
 →()。

▶トピック: 上手な買い物

第11課 「ポイントカードを忘れてしまいました」

① V-て みても いいですか？

【練習】 下の絵を見て、例のように、「～てもいいですか？」の形を使って、店の人に聞きましょう。

動詞は、下の から選びましょう。

Look at the pictures below and ask store staff a question using "～てもいいですか?", just like the example.
Choose a verb from the box below.

- 例. この(Tシャツ), ちょっと(着ててもいいですか)?
1. この(), ちょっと()?
2. この(), ちょっと()?
3. この(), ちょっと()?
4. この(), ちょっと()?
5. この(), ちょっと()?
6. この(), ちょっと()?
7. この(), ちょっと()?
8. この(), ちょっと()?

着る かぶる つける かける はく

例. Tシャツ



1. くつ



2. 帽子



3. スカート



4. ワンピース



5. サングラス



6. 浴衣



7. ズボン



8. ピアス



② ナ A- / イ A- すぎます

【練習】 例のように、「～すぎます」を使った文にして言いましょう。
Make a sentence using "～すぎます" and say it, just like the example.

- 例. この色は、ちょっと派手です。
→(この色は、ちょっと派手すぎます)。
1. この服は、ちょっと大きいです。
→()。
2. この色、ちょっと地味です。
→()。
3. このコート、ちょっと高いです。
→()。
4. この服、色がちょっと暗いです。
→()。
5. この服、ちょっとカジュアルです。
→()。

③ ナ A- / イ A- の

【練習】 例のように、「～の」を使って、店の人に聞きましょう。
Ask store staff a question using "～の", just like the example.

- 例. この服、ちょっと小さすぎます。
もうちょっと(大きいの)、ありませんか？
1. このジャケットは、ちょっと高すぎます。
もうちょっと()、ありませんか？
2. この服、色がちょっと派手すぎます。
もうちょっと()、ありませんか？
3. このかばん、ちょっと重すぎます。
もうちょっと()、ありませんか？
4. このカメラ、使い方がちょっと難しすぎます。
もうちょっと()、ありませんか？
5. この掃除機、音がちょっとうるさすぎます。
もうちょっと()、ありませんか？

④ Nを V-(ら)れます <Passive 受身③>

【練習】 例のように、受身の形にして言いましょう。
Change it into the passive-form and say it, just like the example.

- 例. 自転車を(盗む → 盗まれ)ました。
1. 電車の中で、足を(踏む →)たんです。
 2. カフェのテーブルに置いたスマホを、だれかに(とる →)ました。
 3. デパートの駐車場で、車の鍵を(壊す →)ました。
 4. 入り口のところに停めた自転車を、(移動する →)ました。
 5. 昨日(盗む →)た財布は、お金だけ(とる →)たあと、
ごみ箱に(捨てる →)ていました。

⑤ S (plain-form 普通形) かもしれません

【練習】 例のように、「～かもしれません」の形を使って言いましょう。
Say the sentence using "～かもしれません", just like the example.

- 例. A: 財布がない！もしかしたら、財布を(とられました → とられたかもしれません)。
B: 本当ですか？ すぐ警察に行きましょう。
1. A: 今日は、道がすごく混んでいますね。
B: そうですね。(事故です →)ね。
 2. A: スマホ、見つかるといいですね。
B: はい。でも、もう(見つかりません →)…。
 3. A: お会計、2,800円です。
B: あ…すみません、財布を家に(忘れまして →)…。
 4. A: 落とした財布の中には、お金と、クレジットカード、免許証、在留カードが入っていました。
B: 大変ですね…。
A: もう(だめです →)。
 5. A: すみません、さっき、階段で転んでしまって…。
B: だいじょうぶですか？こちらのソファに座ってください。
A: もしかしたら、(骨を折りました →)…痛い！
 6. A: セール、あまり安くないですね。
B: X マートのほうが、(安いです →)よ。

⑥ V-て しまいました

【練習1】例のように、「～てしまいました」の形にして言いましょう。

Make a sentence by using "～てしまいました" and say it, just like the example.

- 例. ポイントカード、^{わす}忘れ^{まし}ました。
→(ポイントカード、^{わす}忘れ^てしま^いました)。
1. トイレで^{かぎ}鍵^おを落^しと^しました。
→()。
2. ショッピングモールが^{ひろ}広^{みち}すぎ^{まよ}て、道^{まよ}に迷^いいま^しました。
→()。
3. たくさん^{ある}歩^かいて、のど^{かわ}が渴^きいま^しました。
→()。
4. 自転車^{じてんしゃ}を入^いり口^{ぐち}に停^とめ^いたら、移^い動^{どう}され^ましま^した。
→()。
5. 「北海道^{ほっかいどう}フェア」で、お^{かね}金^{つか}を使^{つか}い^ずぎ^ましま^した。
→()。
6. 先週^{せんしゅう}、ホ^かームセ^かンターで買^かった^さペ^さットの^さ魚^{かな}は、す^しぐ^しに死^しに^ましま^した。
→()。

【練習2】例のように、「～ちゃいました」を使って、話しことばの形にして言いましょう。

Make a casual sentence by using "～ちゃいました" and say it, just like the example.

- 例. ポイントカード、^{わす}忘れ^{まし}ました。
→(ポイントカード、^{わす}忘れ^ちや^いました)。
1. トイレで^{かぎ}鍵^おを落^しと^しました。
→()。
2. ショッピングモールが^{ひろ}広^{みち}すぎ^{まよ}て、道^{まよ}に迷^いいま^しました。
→()。
3. たくさん^{ある}歩^かいて、のど^{かわ}が渴^きいま^しました。
→()。
4. 自転車^{じてんしゃ}を入^いり口^{ぐち}に停^とめ^いたら、移^い動^{どう}され^ましま^した。
→()。
5. 「北海道^{ほっかいどう}フェア」で、お^{かね}金^{つか}を使^{つか}い^ずぎ^ましま^した。
→()。
6. 先週^{せんしゅう}、ホ^かームセ^かンターで買^かった^さペ^さットの^さ魚^{かな}は、す^しぐ^しに死^しに^ましま^した。
→()。

トピック: 上手な買い物

第12課 「この掃除機は軽くて動かしやすいですよ」

① V-る まで

【練習】 例のように、上の説明を見て、「～まで」の形を使って文を作りましょう。
Look at the explanation above and make a sentence using "～まで".

- 例. パソコンを注文しました → パソコンが届きました
→(パソコンが届くまで)、2日しかかかりませんでした。
1. 扇風機が壊れました → 扇風機が直ります
→()、どのぐらいかかりますか？
2. ドライヤーを買いました → ドライヤーが壊れました
→()、10年間、毎日使っていました。
3. 炊飯器がほしいと思いました → 炊飯器を注文しました
→()、ネットでいろいろ調べました。
4. 店があまりありませんでした → 新しいショッピングモールができました
→()、このあたりはとても不便でした。
5. ショッピングモールに来ます → 店が閉まります
→()、ずっと買い物をしました。



② V- やすいです

V- にくいです

【練習】 例のように、絵文字を見ながら、「～やすいです」「～にくいです」を使った文にしましょう。
Look at the emoticons and make a sentence using "～やすいです" or "～にくいです", just like the example.

- 例1. この掃除機、ちょっと(使う☹ → 使いにくい)ですね。
- 例2. こっちの掃除機のほうが、(使う☺ → 使いやすい)ですよ。
1. この説明書、すごく(わかる☺ →)と思います。
2. 軽い掃除機のほうが、(掃除する☺ →)です。
3. このフリマアプリ、デザインがとても(見る☺ →)ですね。
4. このドライヤー、大きくて、ちょっと(持つ☺ →)と思います。
5. タブレットは小さいほうが(持ち運ぶ☺ →)ので、私はこれを使っています。
6. あの店、暗くて、最初は(入る☺ →)けど、意外にいいお店なんです。
7. このショッピングモールはいろいろな店があって、(買い物する☺ →)です。

③ N1 と N2(と)、どちら／どっちが～か？

(N1 より)N2 の ほうが、～。

【練習】 例のように、【 】の中のことばを見ながら、会話を作しましょう。

Look at the words in the 【 】 and create dialogs, just like the example.

例. 【使いやすい | セーシバ>スギシタ】

A: (セーシバとスギシタ(と)、どっちが使いやすいですか)?

B: (セーシバのほうが使いやすいです)。

1. 【人気がある | 白<シルバー】

A: (冷蔵庫の色は、()?)?

B: 若い人には、()。

2. 【使いやすい | スマホ<タブレット】

A: ()?)?

B: 映画を見たりイラストを描いたりするときは、()。

3. 【大きい | レオンモール>さくらモール】

A: ()?)?

B: ()。

【いい店がたくさんある | レオンモール<さくらモール】

B: でも、()。

4. 【安い | J's デンキ>ヨツジマカメラ】

A: ()?)?

B: ()。

【店員が親切 | J's デンキ<ヨツジマカメラ】

B: でも、()。

5. 【安く買える | ネットショッピング<フリマアプリ】

A: アイロンがほしいんですが、()?)?

B: 値段はもちろん、()。

【いろいろ選べる | ネットショッピング>フリマアプリ】

B: でも、()。

▶トピック: さまざまなサービス

第13課 「いろいろな資料を展示してあります」

① V-られます <Passive 受身④>

【練習】 例のように、動詞を受身の形にして言いましょう。
Change the verb into the passive-form and say it, just like the example.

- 例. この建物は、2年前に(建てる → 建てられ)ました。
- 「さくらトピア」は、コンサートやイベントなど、さまざまなことに(使用する →)ています。
 - このカレンダーの絵は、山田一町によって(描く →)たものです。
 - このあたりは、昔の町並みがそのまま(残す →)ていて、観光地になっています。
 - 写真コンテストでは、約3万点の作品の中から、この写真が優勝に(選ぶ →)ました。
 - 文化センターのロビーに、七夕の飾りが(飾る →)ていました。
 - 「平和の鳥の像」は、1970年ごろ(作る →)た作品で、今は駅前(てんじ)の広場に(展示する →)ています。

② V-て あります

【練習】 例のように、上の文を見て、下の()の中に「～てあります」を使った文を入れましょう。
Look at the sentence above and fill in the blanks below with a sentence using "～てあります", just like the example.

- 例. 資料を展示しました。
→ 民俗資料館には、いろいろな資料が(展示してあります)。
- 写真を飾りました。
→ 「さくらトピア」のロビーに、コンテストの(写真が)。
 - チケットを買いました。
→ 次は美術館に行きましょう。チケットはもう()。
 - シャンプーを置きました。
→ シャンプーはお風呂に()ので、自由に使ってください。
 - 「飲食禁止」と書きました。
→ 図書館でものを食べてはいけませんよ。ここに「飲食禁止」と()。
 - システムを英語に設定しました。
→ こちらの2台のコンピュータは、システムを英語に()。
 - 外国語の説明を用意しました。
→ 図書館の使い方は、外国語の説明も()ので、必要だったら(ひつよう)言ってください。

《整理》例のように、正しいほうを選びましょう。

Choose the correct answer, just like the example.

例. 資料しりょうが展示てんじして(います / あります)。

1. 窓まどが開あいて(います / あります)。
2. 暑いあつので、窓まどを開あけて(います / あります)。
3. 送別会そうべつかいの店みせは、「たなべ」をもう予約よやくして(います / あります)。
4. このカレーには豚肉ぶたにくが入いって(います / あります)か？
5. ホワイトボードに予定表よていひょうが貼はって(います / あります)。
6. 明日休あしたやすむことは、主任しゅにんにも言いって(います / あります)か？
7. 事故じこで、電車でんしゃが止とまって(います / あります)。
8. ここの会計かいけいは、もう払はらって(います / あります)。
9. さくらホールのロビーには、ピアノが置おかれて(います / あります)。

③ N1 だけじゃなくて、N2 も～

【練習】例のように、【 】の中のことばを見ながら、「～だけじゃなくて、～も」をつかった文にしましょう。

Look at the words in the 【 】 and make a sentence using "～だけじゃなくて、～も", just like the example.

例. 図書館としょかんでは、本ほんが借かりられます。【+ CD や DVD 】


→(図書館としょかんでは、本ほんだけじゃなくて、CD や DVD も借かりられます)。

1. 市の美術館し びじゅつかんには、絵えが展示てんじされています。【+ 彫刻ちょうこく】
→()。
2. 「ゆうゆう館かん」には、お風呂ふろがあります。【+ 食堂しょくどうや休憩室きゅうけいしつ】
→()。
3. プラネタリウムは、子どもに人気にんきがあります。【+ 大人おとな】
→()。
4. さくらホールは、コンサートに使つかわれます。【+ 市の行事し ぎょうじやイベント】
→()。
5. 国際交流フェスティバルこくさいこうりゅうは、さくら公園こうえんで行おこなわれます。【+ さくらトピア】
→()。
6. このスポーツジムでは、マシンで運動うんどうすることができます。【+ プールで泳およぐ】
→()。

④ Nなら、～

【練習】 例のように、「～なら」を使ったことばを入れましょう。ことばは下の から選びましょう。
 Insert a word that uses "～なら", just like the example. Choose a word from the box below.

- 例. 借りた本は、(市内の図書館なら)どこに返してもいいです。
- ()博物館と美術館の両方が見られます。
 - 本は10点、()3点まで借りることができます。
 - 市民プールは、()だれでも利用することができます。
 - 入浴料金は、()無料です。
 - ここは通話禁止です。()電話で話してもだいじょうぶです。



⑤ 【interrogative 疑問詞】 V-ても、～

【練習】 例のように、【 】の中のことばを見ながら、「疑問詞+～ても」を使って言いましょ。 Look at the words in the 【 】 and make a sentence using "(interrogative)+～ても" and say it, just like the example.

- 例. 【本を返す図書館 | 北図書館→OK, 中央図書館→OK, 南図書館→OK】。
 本の返却は、市内の図書館なら(どこに返しても)いいです。
- 【行った日 | 月曜日→混んでいます, 水曜日→混んでいます, 日曜日→混んでいます】。
 体育館のジムは、()混んでいます。
 - 【食堂で食べる定食 | 焼肉定食→500円, カレー→500円, ハンバーグ定食→500円】。
 さくらトピアの食堂は、()500円です。
 - 【感想を聞いた人 | 森さん→「よかった!」, アリさん→「よかった!」, パクさん→「よかった!」】。
 美術館の山田一町展は、()「よかった!」という感想です。
 - 【プリントアウトする枚数 | 1枚→無料, 5枚→無料, 10枚→無料】。
 プリントアウトは、10枚までなら()無料です。
 - 【コンサートを聞く席 | 1階の前のほう→いい音, 2階の後ろのほう→いい音, 3階→いい音】。
 さくらホールは、()いい音です。

トピック：さまざまなサービス

第14課 「前髪は、もう少し短く切ってもらえますか？」

① ナ A-に／イ A-く

【練習】 例のように、 の中からことばを選んで、「～に／～く」の形にして入れましょう。
Choose a word from the box, change it to the "～に／～く" form and insert it in the blank just like the example.

- 例. 前髪は、(短く)切ってください。
1. 全体的に、ボリュームを()してください。
 2. 美容師になりたいので、専門学校で()勉強しています。
 3. スマホの修理、どのぐらいかかりますか？できるだけ()使いたいんですが。
 4. この荷物、アメリカまでいちばん()送る方法だと、いくらになりますか？
 5. 自転車屋のおじさんは、80歳ですが、毎日()働いています。
 6. クリーニングに出したら、カレーのシミが()落ちました。
 7. ATMの使い方を、銀行の人が()教えてくれました。
 8. 床屋さんで髪を切ってもらいながら、()寝てしまいました。

短く	早い	安い	少ない	気持ちいい
きれい(な)	親切(な)	元気(な)	まじめ(な)	



② N のために、～

【練習】 例のように、()の中に、「～方のための」または「～方のために」を使ったことばを入れましょう。
Fill in the blanks with a word using "～方のための" or "～方のために", just like the example.

例.

さくら市に住んでいます

→(さくら市に住んでいる方のための

)サービスが、いろいろあります。

→(さくら市に住んでいる方のために

)、ホールで無料コンサートが開かれます。

1.

ジムを初めて利用します

→(

)、トレーナーが使い方を説明します。

2.

日本語がよくわかりません

→病院では、(

)通訳サービスも利用できます。

3.

いろいろな国の料理が好きです

→(

)、公民館で「世界の料理教室」が開かれています。

4.

仕事で困っています

→(

)無料相談会が、毎週開催されています。

5.

日本に来たばかりです

→土曜日午前のクラスは、(

)クラスです。

6.

時間がありません

→(

)、コンビニでも手続きできるようにしました。

トピック: ^{しぜん}自然と^{かんきょう}環境

第15課 「会議室の電気がついたらそのままでした」

① V-た ままです

【練習】 例のように、()に「~たまま」を使った形を入れましょう。
Fill in the blanks with a phrase using "~たまま", just like the example.

例. ^{かいぎしつ}会議室の^{でんき}電気が(つく → ついたまま)でしたよ。



1. ^{だんぼう}暖房が壊れて^{さむ}寒いので、^きコートを(着る →)仕事しています。




2. ^{みず}水を出す →)^{さら}お皿を^{あら}洗うと、^{みず}水がもったいないですよ。

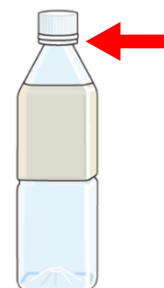


3. もう10月^{がつ}ですが、「クールビズ」の^{あんない}案内が(だ)^だ出されています。

4. ^{すいどうこうじ}水道工事後、^{みず}水がまだ(にご)^{にご}濁っています。



5. ペットボトルはラベルとキャップをはずして捨てますが、キャップの^{した}下のリングは
(つける →)^す捨ててもだいじょうぶです。



② V-る のに いいです

【練習】 れんしゅう 例のように、「～のに」を使った文にして言きましょう。
 Make a sentence using "～のに" and say it, just like the example.

例. れい マイストローは、ごみを減へらせます。

→マイストローは、(ごみを減らすのに)いいんですよ。

1. クールビズにしたら、電気料金でんき りょうきんを節約せつやくできます。

→クールビズは、()いいって聞ききました。

2. マイバッグで、買ったものか もを持ち帰かえります。

→マイバッグは、(つか)使つかいます。

3. このシールを貼はって、粗大そだいごみを捨すてます。

→このシールは、(ひつよう)必要ひつようです。

4. 両面りょうめんコピーにすると、紙かみを節約せつやくできます。

→両面りょうめんコピーは、(やくだ)役立やくだちます。

5. 布ぬのや紙かみ、凝固剤ぎょうこざいを使つかって、油あぶらを捨すてます。

→布ぬのや紙かみ、凝固剤ぎょうこざいは、(つか)使つかいます。

6. ごみを分別ぶんべつやリサイクルをしながら、世界せかいの環境かんきょうについて考かんがえます。

→ごみの分別ぶんべつやリサイクルは、(きかい)いい機き会かいです。

▶トピック: 自然と環境

第16課 「地震が来ても、あわてて動かないでください」

① V (imperative-form 命令形)

V-るな (imperative-form of prohibition 禁止の命令形)

【練習】 例のように、命令形／禁止の命令形を使った言い方にしましょう。

Change the phrase into the imperative-form or imperative-form of prohibition, just like the examples.

例1. 急いでください！ → (急げ)！

例2. 走らないでください！ → (走るな)！

1. 早く集まってください！ → ()！

2. あわてないでください！ → ()！

3. 外に逃げてください！ → ()！

4. 落ち着いてください！ → ()！

5. 川に近づかないでください！ → ()！

6. 火を消してください！ → ()！

7. ドアを開けてください！ → ()！

8. エレベーターは使わないでください！ → ()！

9. 頭を守ってください！ → ()！

《整理》 下の動詞を、命令形に変えましょう。

Change the verbs below into the imperative-form.

例. (急ぐ → 急げ)

8. (入る →)

1. (待つ →)

9. (降りる →)

2. (行く →)

10. (座る →)

3. (言う →)

11. (見る →)

4. (あきらめる →)

12. (飲む →)

5. (報告する →)

13. (避難する →)

6. (探す →)

14. (やめる →)

7. (呼ぶ →)

15. (来る →)

② V-ない ように してください

【練習】 例のように、「～ないようにしてください」を使った文にして言きましょう。
 Make a sentence using "～ないようにしてください" and say it, just like the example.

- 例. 煙けむりを吸すってはいけません。
 →(煙けむりを吸すわないようにしてください)。
1. 外そとに出でてはいけません。
 →()。
2. あわててはいけません。
 →()。
3. 海うみの近ちかくには行いってはいけません。
 →()。
4. 無理むりをしてはいけません。
 →()。
5. 悪わるいことは考かんがえてはいけません。
 →()。

③ V-(られ)なく なります

【練習】 例のように、「～なくなります」を使った文にして言きましょう。
 Make a sentence using "～なくなります" and say it, just like the example.

- 例. ドアがひら開かないと、外そとに逃にげられません。
 →ドアがひら開かないと、(外そとに逃にげられなく)なります。
1. 台風たいふうが来くると、いつもこつうの交しゆ通手段だんが利り用できません。
 →台風たいふうが来くると、()なります。
2. 停電ていでんして、ネットがつか使えません。
 →停電ていでんして、()なりました。
3. 地震じしんのあと、部へや屋まどの窓あが開あきません。
 →地震じしんのあと、()なりました。
4. 袋ふくろの中なかの非ひ常じょう食しょくは、賞しょう味み期き限げんが切きれていて、食たべられません。
 →袋ふくろの中なかの非ひ常じょう食しょくは、賞しょう味み期き限げんが切きれていて、()なっています。
5. 日本にほんに長ながく住すんでいるので、地震じしんを怖こわいとは思おもいません。
 →日本にほんに長ながく住すんでいるので、()なりました。

④ Sでも、～

【練習】 例のように、正しいほうを選びましょう。

Choose the correct answer, just like the example.

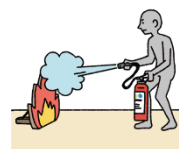
例. 地震が(来たら / 来ても), あわてないでください。



1. このビルは、津波が(来たら / 来ても), だいじょうぶです。

2. 揺れが(おさまったら / おさまっても), 避難を開始してください。

3. 明日、大雪(だったら / でも), 車は使えませんね。



4. 消火器を火の上のほうに(噴射したら / 噴射しても), 火は消えません。

5. この非常食、少し味が(変だったら / 変でも), まだ食べられると思います。



6. 火が(大きかったら / 大きくても), あきらめて逃げてください。

7. オフィスの棚は、震度5(だったら / でも) 倒れませんでした。

8. 大きなモバイルバッテリーがあれば、(停電したら / 停電しても) しばらくは安心です。

9. もし(寒かったら / 寒くても), 毛布が借りられますよ。



10. 津波は、地震が(大きくなかったら / 大きくなっても) 発生することがあります。

11. 食べ物が(必要だったら / 必要でも) 遠慮しないで言ってくださいね。

12. 福祉センターの仮設のお風呂に(行ったら / 行っても), 混んでいて入れないかもしれません。

⑤ V (plain-form 普通形)か どうか、～

【練習】 例のように、「～かどうか」を使って文を書き換えましょう。

Rewrite the sentence using "～かどうか", just like the example.

例. 店は開いていますか？

→(店が開いているかどうか), わかりません。

1. 今、電車は動いていますか？

→()、スマホで調べてみます。

2. ここは危険ですか？

→()、ハザードマップで見てください。

3. 明日、雪が積もりますか？

→()は、今夜の気温によります。

4. 大きな地震はもうすぐ起きますか？

→()については、だれにもわかりません。

5. 避難所の生活にがまんできますか？ / 炊き出しのご飯はおいしいですか？

→()は、()によります。

トピック: 私の人生

第17課 「日本語が前より話せるようになりました」

① V-(られる) ように なりました

【練習】 例のように、「～ように／～に／～く なりました」の形を使って、今のことを言いましょう。
Talk about the present using "～ように／～に／～く なりました", just like the example.

例. 昔は、日本語が話せませんでした。でも今は、話せます。

→(日本語が話せるようになりました)。

1. 昔は、納豆が食べられませんでした。でも今は、食べられます。

→()。

2. 昔は、1人で仕事ができませんでした。でも今は、できます。

→()。

3. 昔は、日本の料理が苦手でした。でも今は、好きです。

→()。

4. 昔は、仕事が大変でした。でも今は、仕事楽しいです。

→()。

5. 昔は、ホテルで働いていました。でも今は、すし職人です。

→()。

6. 昔は、休みの日は部屋で寝るだけでした。でも今は、いろいろなところに出かけます。

→()。

7. 昔は、ご飯の前は何も言いませんでした。でも今は、ご飯を食べる前に「いただきます」と言います。

→()。

8. 昔は、お酒を毎日たくさん飲みました。でも今は、あまり飲みません。

→()。

9. 昔は、日本の習慣で困ることがいろいろありました。でも今は、困りません。

→()。

10. 昔は、その日の生活のことしか考えられませんでした。でも今は、将来のことも考えられます。

→()。



トピック: ^{わたし} ^{じんせい} 私の人生

第18課 「^{だい} ^か ^{しょうらい} ^{じぶん} ^{かいしゃ} ^{つく} ^{おも} 将来、自分の会社を作ろうと思います」

① V-(よ)うと ^{おも} 思います / ^{おも} 思っています

【練習】 ^{れんしゅう} 例のように、「~(よ)うと ^{おも} 思っています」の形を使って言きましょう。
Say it using "~(よ)うと ^{おも} 思っています", just like the example.

- 例. ^{れい} 将来は、^{しょうらい} ^{じぶん} ^{かいしゃ} ^{つく} 自分の会社を作りたいです。
→(^{しょうらい} ^{じぶん} ^{かいしゃ} ^{つく} ^{おも} 将来は、自分の会社を作ろうと思っ)。
1. ^{にほんご} ^{べんきょう} 日本語の勉強を、もっとがんばりたいです。
→()。
 2. ^{にほんご} ^{つか} ^{はたら} ^{かいしゃ} ^{しゅうしょく} 日本語を使って働ける会社に就職したいです。
→()。
 3. ^{かぞく} ^{にほん} 家族に、日本のことをいろいろ教えたいです。
→()。
 4. ^{いま} ^{せいかつ} ^{たの} 今の生活を、もっと楽しみたいです。
→()。
 5. ^{あいぎどう} ^{からて} ^{なら} 合気道か空手を習ってみたいです。
→()。
 6. ^{しょうらい} ^{うみ} ^{ちか} 将来は、海の近くでのんびり暮らしたいです。
→()。

《整理》 ^{せいり} 下の動詞を、^{した} ^{どうし} ^{いこうけい} ^か 意向形に変えましょう。
Change the verb below into the volitional-form.

- | | |
|---|-------------------------------------|
| 例. (^{がんばる} → ^{がんばろう}) | 6. (^{みる} →) |
| 1. (^{いく} →) | 7. (^{いう} →) |
| 2. (^{食べる} →) | 8. (^{忘れる} →) |
| 3. (^{つづ} ^{ける} →) | 9. (^{かせ} ^ぐ →) |
| 4. (^{まつ} →) | 10. (^よ ^ぶ →) |
| 5. (^{べんきょう} ^{する} →) | 11. (^{くる} →) |

② V-る ために、～

【練習】 例のように、「～るために」の形を使って、文をつなげて言きましょう。

Connect the sentences using "～るために" and say it, just like the example.

- 例. 日本に住みたいです。そのために、日本語を勉強しています。
 →(日本に住むために、日本語を勉強しています)。
1. すし職人になりたいです。そのために、専門学校に通っています。
 →()。
2. バイクを買いたいです。そのために、毎月貯金しています。
 →()。
3. 自分の国で会社を始めたいです。そのために、いろいろ手続きをしています。
 →()。
4. いろいろな人と知り合いたいです。そのために、国際交流サークルに入りました。
 →()。
5. アメリカに留学したいです。そのために、試験を受けます。
 →()。
6. また日本に来たいです。そのために、日本語の勉強を続けます。
 →()。

《整理》 例のように、正しいほうを選びましょう。

Choose the correct answer, just like the example.

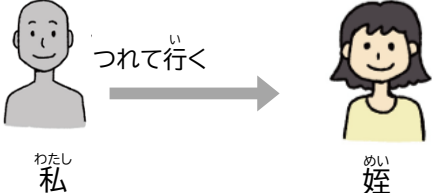
- 例1. 将来、自分の店を持つ(ために/ように)、貯金しています。
- 例2. 仕事に遅れない(ために/ように)、少し早めに家を出ます。
1. 紙を節約する(ために/ように)、両面コピーにします。
2. 外国の人でもわかる(ために/ように)、できるだけ簡単な日本語で書きます。
3. 試験に合格できる(ために/ように)、がんばります。
4. 日本語の教え方を勉強する(ために/ように)、大学に入りたいです。
5. お酒を飲み過ぎない(ために/ように)、注意してください。
6. 私の国には、雨が降る(ために/ように)みんなで祈りをする祭りががあります。
7. ガドガドを作る(ために/ように)、ピーナッツソースを買ってきました。
8. たばこを吸う(ために/ように)、ビルの外に行きます。

③ V-て あげます

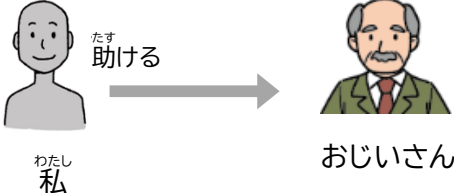
【練習】 絵を見て、例のように、「～てあげる」を使った文を作りましょう。
 Look at the pictures and make a sentence using "～てあげる", just like the example.

例.  わたし 家は建てる → 両親 わたし りょうしん 私は両親に(家を建ててあげ)るつもりです。

1.  わたし てつだ 手伝う → 後輩 こうはい 後輩の仕事を()ました。

2.  わたし つれていく → 姪 やす ひ にほん き めい どうぶつえん 休みの日、日本に来た姪を動物園に()ました。

3.  わたし りょうり つく 料理を作る → 友達 とも 友だちに、私の国の()たいです。

4.  わたし たす 助ける → おじいさん みち たお 道に倒れていたおじいさんを()たことがあります。

5.  わたし くるま か 車を買う → 弟 にほん かせ かね おとうと 日本で稼いだお金で、弟に()ようと思います。

④ V-て もらいます

【練習】 下の絵を見て、例のように、「～てもらう」を使った文を作りましょう。
 Look at the pictures below and make a sentence using "～てもらう", just like the example.

- 例. 山内さんには、とても(親切に)してもらいました。
1. 事務の山下さんには、いろいろ()しました。
2. 先生に、よくメールの()しました。
3. 日本に来たとき、社長に()しました。
4. 先輩のリナさんから、()しました。
5. 自分の国の料理が食べたくなったとき、友だちに()しました。
6. 店長には、仕事のあと、よくお酒を()しました。
7. 送別会のとき、会社の人に()しました。
8. 病気になったとき、後輩に()しました。

例.
 わたし 私 やまうち 山内さん しんせつ 親切にする

1.
 たす 助ける じむ 事務の山下さん

2.
 にほんご なお 日本語を直す せんせい 先生

3.
 まち あんない 町を案内する しゃちょう 社長

4.
 じてんしゃ か 自転車を貸す せんぱい 先輩のリナさん

5.
 みせ おし いい店を教える とも 友だち

6.
 ごちそうする てんちょう 店長

7.
 ひく ピアノを弾く かいしゃ 会社の人

8.
 くすり か 薬を買ってくる こうはい 後輩

⑤ V-て くれます

【練習】 下の絵を見て、例のように、「～てくれる」を使った文を作りましょう。
 Look at the pictures below and make a sentence using "～てくれる", just like the example.

- 例. 山内さんは、とても(親切にしてくれ)ました。
1. 事務の山下さんは、いろいろ()ました。
2. 先生が、よくメールの()ました。
3. 日本に来たとき、社長が()ました。
4. 先輩のリナさんが、()ました。
5. 自分の国の料理が食べたくなったとき、友だちが()ました。
6. 店長は、仕事のあと、よくお酒を()ました。
7. 送別会するとき、会社の人が()ました。
8. 病気になったとき、後輩が()ました。

例. ^{親切にする} 親切にする

わたし 山内さん

1. ^{たす 助ける} たす 助ける

事務の山下さん

2. ^{にほんご なお 日本語を直す} にほんご なお 日本語を直す

先生

3. ^{まち あんない 町を案内する} まち あんない 町を案内する

社長

4. ^{じてんしゃ か 自転車を貸す} じてんしゃ か 自転車を貸す

先輩のリナさん

5. ^{みせ おし いい店を教える} みせ おし いい店を教える

友だち

6. ^{ごちそうする} ごちそうする

店長

7. ^{ひく ピアノを弾く} ひく ピアノを弾く

会社の人

8. ^{くすり か 薬を買ってくる} くすり か 薬を買ってくる

後輩

《整理》下の絵を見て、例のように、正しいものを選びましょう。
 Look at the pictures below and choose the correct answer, just like the example.

- 例. お父さんは、私に天ぷらを作って(あげ/もらい/くれ)ました。
- 友だちに、CDを貸して(あげ/もらい/くれ)ました。
 - J'sデンキに行くとき、田中さんが車を出して(あげ/もらい/くれ)ました。
 - 後輩に、家族の写真を見せて(あげ/もらい/くれ)ました。
 - 書類を書くとき、先生が日本語をチェックして(あげ/もらい/くれ)ました。
 - お正月に田舎に帰ったとき、親戚の子どもと遊んで(あげ/もらい/くれ)ました。
 - パーティーでは、マイさんが歌を歌って(あげ/もらい/くれ)ました。
 - レストランは、ホテルの人に予約して(あげ/もらい/くれ)ました。
 - イベントのあと、社長が車で周さんを家まで送って(あげ/もらい/くれ)ました。

例. 1. 2.

3. 4. 5.

6. 7. 8.